

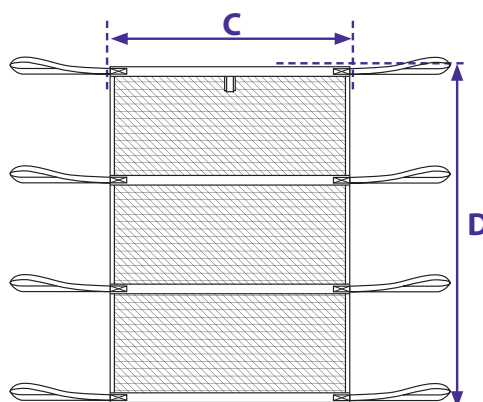
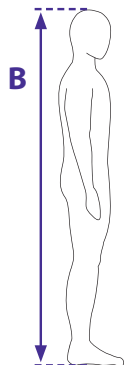
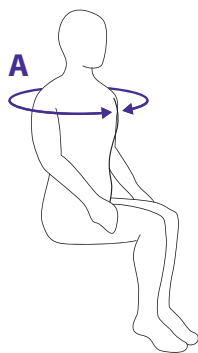
CARACTERÍSTICAS



- El arnés de parto manual es un arnés de evacuación de emergencia diseñado específicamente para las bañeras de partos
- El tejido de malla suave con grandes agujeros permite un rápido drenaje del agua
- Las asas con código de colores facilitan la identificación y el posicionamiento. Esta es una ayuda para la manipulación manual y deben seguirse las instrucciones del manual, por lo que deben seguirse las prácticas correctas de manipulación manual.
- Temperatura de lavado 85°C/185°F
- Secado en secadora a baja temperatura (máx. 50°C)

FICHA TÉCNICA

| | MALLA 100% Polyester | A | B | C | D |
|-------------|-------------------------|------------|-------------|-------|-------|
| TALLA ÚNICA | BIRTH1 | 96 - 104cm | 144 - 160cm | 110cm | 173cm |



NB: 220kg SWL es para el producto.

Deben aplicarse estrictas normas de manipulación manual cuando se utilice.



GALERÍA DE IMÁGENES

